



CABINE PREM'S



STRATIFIÉ MASSIF
10 MM

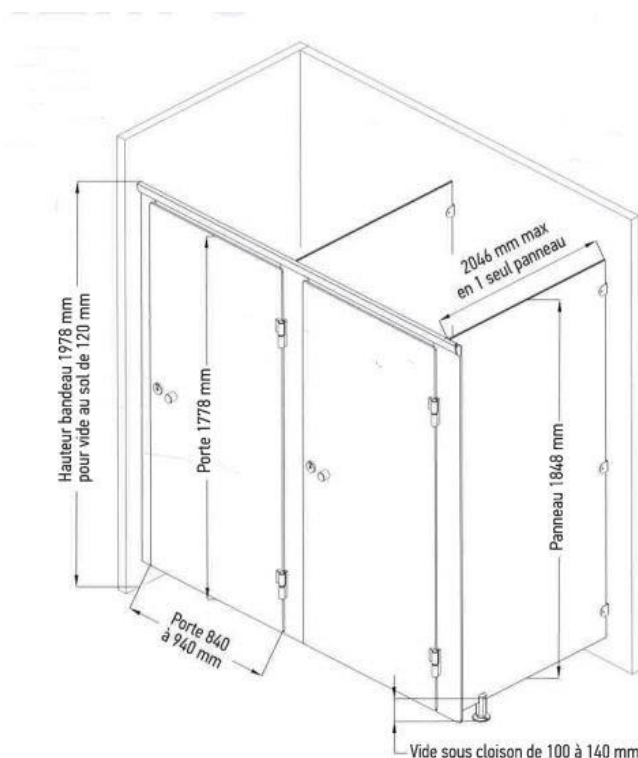
Les



Économique
Esthétique
Bon rapport qualité/prix

La cabine PREM'S de Sanitec réalisée en stratifié massif 10 ou 13 mm est parfaite pour aménager vos espaces sanitaires de manière esthétique et économique. Sa force est sans doute sa capacité à s'adapter à tous les chantiers. N'hésitez pas à consulter l'ensemble de ses caractéristiques et options sur notre site. **Spécialement conçues pour l'aménagement de sanitaires pour collectivités, établissement scolaire, bâtiments sportifs, établissement de santé ou bien camping**

➡ SCHÉMA TECHNIQUE





CABINE PREM'S

DESCRIPTIF TECHNIQUE

PANNEAUX

Refends, portes et meneaux de façade en stratifié massif 10 ou 13 mm. Classement au feu M2

REFENDS

Refends autoportants en une seule pièce (profondeur maxi : 2,05 m).

MENEUX DE FACADE

Arrondis en partie basse pour éviter les angles agressifs.

ASSEMBLAGE DES PANNEAUX

Liaison des panneaux réalisée par des équerres en inox laqué gris. Assemblage des portes en applique.

FIXATIONS MURALES

Fixation au mur par 3 étriers en inox laqué gris.

VISSERIE

Visserie inox, empreinte spéciale anti-effraction. Apparente en façade.

PROFIL DE CONTREVENTEMENT DE FACADE

Profil en polyfor armé de fibres de verre coloris gris de dimensions 50 mm x 30 mm. Disposé en cimaise sur façade et refends d'extrémité

PAUMELLES

2 paumelles par porte. Avec ou sans retour automatique, dégonflables ou indégonflables.

VERROUS

Verrou pivotant en polyfor armé de fibres de verre. Voyant libre/occupé décondamnable de l'extérieur.

PIED VERIN

Pieds vérins gris. Vide au sol réglable de 100 à 140 mm.

BOUTON DE PORTE

En polyfor armé de fibres de verre. Coloris gris.

OFFRES COMPLÉMENTAIRES



PLAN VASQUES

ÉCRANS DE DÉSHABILLAGE



PICTOGRAMMES GRAVÉS



CABINE PREM'S

NUANCIER



0212 Jaune soleil



0725 Vert Anis



0717 Bleu atlantique



0077 Graphite



0319 Cappucino



0095 Orangé



0024 Cactus



0237 Bleu gentiane



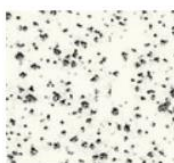
0067 Rouge



0085 Blanc



0736 Jaune Safran



0558 Blanc Moucheté




0023 Bleu pétrole



2274 Violetta



0753 Gris moyen



0027 Anthracite
(effet béton ciré)



0026 Gris brut
(effet béton ciré)



0718 Bleu arctique



2121 Rose perle



0624 Beige clair